

## KORISNIČKI PRIRUČNIK INTEx®

Croatian

309  
IO

VIŠEBOJNA LED SVJETILJKA NA BATERIJE ZA KUPKU S MJEHURIĆIMA TVRTKE INTEx® Model SL503

### PAŽNJA

- Samo za uporabu od strane odraslih. Ovaj proizvod nije igračka, čuvati izvan dohvata djece.
- Ne gledajte izravno u svjetlo koje ovaj proizvod emitira.
- Ne mijenjajte baterije dok je proizvod u bazenu.
- Nemojte sjediti, prekrivati ili hodati po proizvodu.
- Ne odlažite proizvod zajedno s redovnim komunalnim otpadom, niti ga nemojte spaljivati budući da bi ugrađena punjiva baterija mogla procuriti ili eksplodirati. Uvijek odlažite baterije u skladu s lokalnim zakonima i propisima.
- Nikad nemojte puniti nepunjive baterije.
- Nemojte kratko spajati kontakte baterije ili punjive baterije.

**SLIJEDITE OVA PRAVILA I SVE UPUTE KAKO BIŠTE IZBJEGLI OŠTEĆENJE IMOVINE, STRUJNI UDAR, OPEKLINE I DRUGE OZLJEDE.**

#### Općenite upute:

- Ovaj proizvod pogone tri (3) zamjenjive baterije veličine AAA (nisu u sadržaju isporuke).
- Preporuča se uporaba alkalnih baterija. Mogu se koristiti i punjive baterije.
- Ako ga nećete koristiti duže vrijeme izvadite baterije iz uređaja.
- Ne miješajte stare i nove baterije. Nemojte miješati alkalne, standardne (Carbon-cink) i punjive (Nikal - kadmij) baterije.
- Osušite svaki trag vode iz proizvoda prije umetanja baterija. Istrošene baterije zamijenite odmah. Zamijenite sve 3 baterije u isto vrijeme.
- Pripazite da uvijek kupite odgovarajuću veličinu i snagu baterija najpodesnijih za namjeravanu uporabu. Uvjerite se da baterije umećete ispravno s obzirom na polaritet (+ i -). Prije umetanja baterija očistite kontakte baterija i kontakte na uređaju.
- Za čišćenje uređaja koristite čistu suhu krpu. Izbjegavajte snažna sredstva za čišćenje, prekomjernu količinu vode i abrazivne četke.
- Ako iscurjela tekućina iz baterija (elektrolit) dođe u kontakt s kožom, zahvaćeno mjesto odmah isperite sapunom i vodom ili ga neutralizirajte octom ili sokom od limuna. U slučaju kontakta s očima, oči odmah 10 minuta isperite s dosta vode i zatražite liječničku pomoć.
- Svjetlosni izvor uređaja nije moguće mijenjati. Kad svjetlosni izvor dostigne svoj vijek trajanja, uređaj je potrebno odložiti u otpad.
- Kada ga ne koristite, proizvod pohranite na zatvorenom.

©2022 Intex Marketing Ltd. - Intex Development Co. Ltd. - Intex Recreation Corp. All rights reserved/Tous droits réservés/Todos los derechos reservados/Alle Rechte vorbehalten. Printed in China/Imprimé en Chine/Impreso en China/Gedruckt in China.

®™ Trademarks used in some countries of the world under license from®™ Marques utilisées dans certains pays sous licence de/Marcas registradas utilizadas en algunos países del mundo bajo licencia de/Warenzeichen verwendet in einigen Ländern der Welt in Lizenz von/Intex Marketing Ltd. to/a/an Intex Development Co. Ltd., Hong Kong & Intex Recreation Corp., P.O. Box 1440, Long Beach, CA 90801 • Distributed in the European Union by/Distribué dans l'Union Européenne par/Distribuido en la union Europea por/Vertrieb in der Europäischen Union durch/Intex Trading B.V., Ettenseweg 46, 4706 PB Roosendaal - The Netherlands • Distributed in the UK by Unitex Service (UK) Limited, 21 Holborn Viaduct, London EC1A 2DY, UK.

**INTEx®**

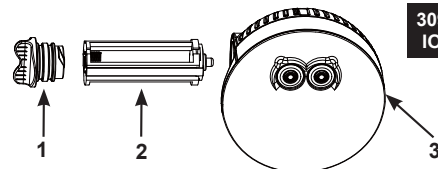
www.intexcorp.com

## SAČUVAJTE OVO UPUTSTVO

Stranica 1

**Opis dijelova:**

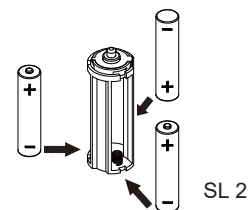
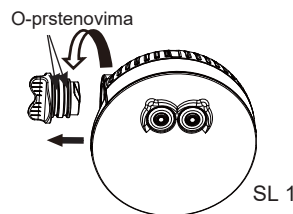
REF. BR.	OPIS	KOL.	BR. REZ. DIJELA
1	POKLOPAC PRETINCA ZA BATERIJE S O-PRSTENOVIMA	1	12409
2	DRŽAČ ZA BATERIJE	1	12410
3	LED SVJETILJKA ZA KUPKU	1	12411



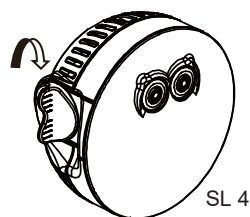
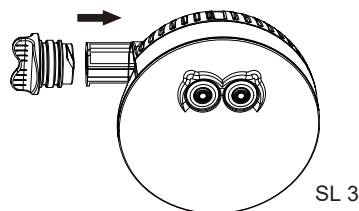
Prema Intex-ovoj politici stalnog poboljšanja proizvoda, Intex zadržava pravo da izmijeni karakteristike i izgled proizvoda, što se može vidjeti u ažuriranom uputstvu bez prethodne najave.

**Umetanje ili izmjena baterija:**

1. Proizvod osušite u potpunosti. Odvijte poklopac pretinca za baterije **(1)** LED svjetiljke za kupku (Vidi sliku 1). Budite oprezni kako ne biste izgubili dva o-prstena na poklopcu pretinca za baterije.
2. Umetnite 3 baterije AAA u skladu s oznakama navedenima na pretincu za baterije **(2)** (Vidi sliku 2).



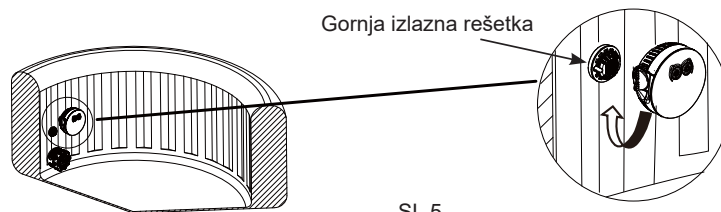
3. Vratite držač baterije **(2)** u tijelo LED svjetiljke pazeći na odgovarajuć smjer umetanja (Vidi sliku 3).
4. Rukom čvrsto zategnite poklopac pretinca za **(1)** baterije (Vidi sliku 4).



# SAČUVAJTE OVO UPUTSTVO

5. Zavrnite i rukom zategnite LED svjetiljku za kupku na armaturu gornje izlazne rešetke (Vidi sliku 5).

**Napomena:** Nemojte dozvoliti da voda uđe u odjeljak za baterije, jer bi to moglo oštetiti uređaj i poništiti jamstvo.



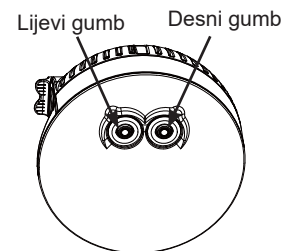
SL 5

### Upute za uporabu:

- **Lijevi gumb:** UKLJUČUJE i ISKLJUČUJE svjetiljku, i podešava svjetiljku u način svijetljenja nepromjenjive boje.

Pritisnite lijevi gumb	Jednom	Dvaput	Triput	Četiri puta	Pet puta	Šest puta
Boja	Bijeli	Zelena	Plava	Plavi	Ljubičasta	Isključit

- **Desni gumb:** UKLJUČUJE i ISKLJUČUJE svjetiljku, i podešava svjetiljku u način svijetljenja s izmjenama boja. Pritisnite dvaput da biste isključili.
- Kada svjetiljka svijetli, pritisnite i zadržite bilo koji gumb 3 sekunde da biste isključili svjetlo.
- Nakon 2 sata neprestane uporabe uređaj će se automatski isključiti radi štednje energije.



### Uklanjanje problema:

**Q.** Što učiniti ako proizvod ne zasvijetli?

- A.** 1. Provjerite pretnac za baterije kako biste se uvjerali da su 3 baterije AAA umetnute pravilno s obzirom na polaritet (+ i -).  
2. Provjerite jeli držač baterije i pretnac za baterije čvrsto zategnut (rukom).  
3. Zamijenite baterije.

**Q.** Što učiniti ako je svjetlost koju emitira ovaj proizvod preslaba?

- A.** 1. Očistite vanjsku površinu kućišta svjetiljke mekanom vlažnom krpom. **Napomena:** kućište svjetiljke je optička komponenta, te kako bi se izbjeglo grebanje, nemojte za čišćenje koristi bilo kakvu tvrdu ili abrazivnu krpou.  
2. Zamijenite s 3 nove alkalne baterije tipa AAA.

**Q.** Što trebam učiniti ako svjetlo brzo treperi?

- A.** Zamijenite baterije.

## SAČUVAJTE OVO UPUTSTVO

## Ograničena Garancija

Vaša VIŠEBOJNA LED SVJETILJKA NA BATERIJE ZA KUPKU S MJEHURIĆIMA TVRTKE INTEX proizvedena je od najkvalitetnijih materijala i od strane najkvalitetnijih radnika. Svi Intex proizvodi su testirani i utvrđeno je da nemaju grešku prije nego što su napustili fabriku. Ovo se ograničeno jamstvo odnosi samo na VIŠEBOJNA LED SVJETILJKA NA BATERIJE ZA KUPKU S MJEHURIĆIMA TVRTKE INTEX.

Ovo ograničeno jamstvo je dodatak, a ne zamjena, za Vaša zakonska prava i pravne lijekove. U mjeri u kojoj ovo jamstvo nije u skladu s bilo kojim od Vaših zakonskih prava, ono ima prednost. Na primjer, potrošački zakoni u Europskoj uniji osiguravaju zakonska prava jamstva uz pokrivenost koju dobivate putem ovog ograničenog jamstva: informacije o potrošačkim pravima u EU molimo potražite na internetskoj stranici Europskog centra za potrošače na [http://ec.europa.eu/consumers/ecc/contact\\_en/htm](http://ec.europa.eu/consumers/ecc/contact_en/htm).

Odredbe ove Ograničene garancije se odnose samo na originalnog kupca i ona se ne može prenijeti. Ovo je ograničeno jamstvo valjano samo u periodu od jedne (1) godine i to od datuma izvorne prodaje. Čuvajte originalni račun uz ovaj priručnik, jer će biti potreban kao dokaz o kupovini uz zahtjev za nadoknadu štete, u suprotnom Ograničena garancije biće nevažeća.

Ukoliko tijekom jamstvenog razdoblja na VIŠEBOJNA LED SVJETILJKA NA BATERIJE ZA KUPKU S MJEHURIĆIMA TVRTKE INTEX naidete na nedostatak, molimo vas kontaktirati odgovarajući Intex servisni centar, naveden na odvojenom listu "Ovlašteni servisni centri". Ako artikl vratite u skladu s uputama servisnog centra Intex, servisni centar će artikl pregledati i utvrditi valjanost zahtjeva. Ako je predmet pokriven odredbama jamstva, artikl će biti popravljen ili besplatno zamijenjen istim ili usporedivim artiklom (po izboru tvrtke Intex).

Osim ovog jamstva te drugih zakonskih prava u Vašoj zemlji, ne podrazumijevaju se nikakva daljnja jamstva. U mjeri u kojoj je to moguće u Vašoj zemlji, tvrtka Intex ni u kojem slučaju neće biti odgovorna Vama ili bilo kojoj trećoj strani za izravne ili neizravne štete koje proizlaze iz upotrebe Vašeg VIŠEBOJNA LED SVJETILJKA NA BATERIJE ZA KUPKU S MJEHURIĆIMA TVRTKE INTEX, niti radnje tvrtke Intex kao niti njezinih predstavnika i zaposlenika (uključujući i proizvodnju artikla). Neke države ili sudske nadležnosti ne dozvoljavaju izuzeće ili ograničenje slučajne ili posljedice štete, i prema tome pomenuto ograničenje ili izuzeće se ne bi odnosilo na vas.

Vodite računa o tome da se ovo ograničeno jamstvo ne primjenjuje u slijedećim okolnostima:

- Ako VIŠEBOJNA LED SVJETILJKA NA BATERIJE ZA KUPKU S MJEHURIĆIMA TVRTKE INTEX postane predmet nemara, nenormalne uporabe ili primjene, nesreće, nepravilnog rada, nepravilnog napona ili struje suprotne uputama, nepravilnog održavanja ili skladištenja.
- Ako VIŠEBOJNA LED SVJETILJKA NA BATERIJE ZA KUPKU S MJEHURIĆIMA TVRTKE INTEX postane predmet štete okolnostima uzrokovanim izvan kontrole tvrtke Intex, uključujući, ali ne ograničavajući se na, obično trošenje i oštećenja uzrokovanih izlaganjem požaru, poplavi, smrzavanju, kiši ili drugim vanjskim silama okoliša.
- U slučaju uporabe dijelova i komponenti koji nisu nabavljeni putem tvrtke Intex; i/ili.
- Vršanjem neovlaštenih izmjena, popravaka ili rastavljanjem VIŠEBOJNA LED SVJETILJKA NA BATERIJE ZA KUPKU S MJEHURIĆIMA TVRTKE INTEX od strane nekoga izvan osoblja servisnog centra tvrtke Intex.

Povreda ili šteta nanešena imovini ili licu nije pokrivena ovom garancijom.

Pažljivo pročitajte Upute za uporabu i slijedite sve upute u vezi pravilne uporabe i održavanja vašeg Vanjska VIŠEBOJNA LED SVJETILJKA NA BATERIJE ZA KUPKU S MJEHURIĆIMA TVRTKE INTEX. Uvijek provjerite svoj proizvod prije uporabe. Uslijed nepoštivanja uputa jamstvo može biti poništeno.

## SAČUVAJTE OVO UPUTSTVO