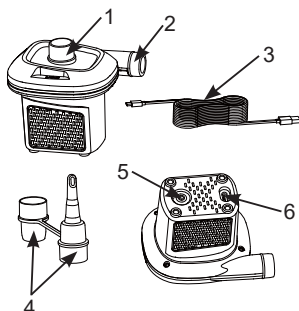


KORISNIČKI PRIRUČNIK INTEx®**Mala USB Električna Zračna Pumpa QuickFill™****Model AP635 5V --- 2A 10W****PROČITAJTE I SLIJEDITE UPUTE PRIJE UPORABE OVOG PROIZVODA****! PAŽNJA**

- Samo za uporabu od strane odraslih.
- Ne uranjati u vodu ili izlagati uređaj kiši ili vodi.
- Ne usmjeravati mlaz izravno prema licu ili tijelu.
- Ne koristiti duže od 10 minuta odjednom. Odspojiti i ostaviti da se ohladi najmanje 10 minuta.
- Odspojite uređaj kada nije u uporabi.
- Ne umetati predmete u otvor za dovod ili odvod zraka. Ne zatvarati rupe i otvore za prozračivanje.
- Kako bi se smanjila opasnost od strujnog udara, ne izlažite kiši. Pohranite u zatvorenom prostoru.
- Ovaj uređaj smiju koristiti djeca dobi 8 godina i starija i osobe sa smanjenim fizičkim, osjetilnim ili mentalnim sposobnostima ili nedostatkom iskustva i znanja, ako su pod nadzorom ili ako su upućeni u korištenje aparata na siguran način i razumiju opasnosti do kojih može doći.
- Djeca se ne smiju igrati uređajem. Čišćenje i održavanje koje obavlja korisnik ne smiju obavljati djeca ako nisu pod nadzorom.
- On mora biti isporučen samo sa sigurnosnim, posebno niskim naponom koji odgovara oznakama na uređaju.

SLIJEDITE OVA PRAVILA I SVE UPUTE KAKO BISTE IZBJEGLI OŠTEĆENJE IMOVINE, STRUJNI UDAR, OPEKLINE I DRUGE OZLJEDE.

**OPIS DIJELOVA:**

1. PRIKLJUČAK ZA ODVOD
2. PRIKLJUČAK ZA DOVOD
3. USB KABEL
4. MLAZNICE
5. PREKIDAČ
6. USB UTIČNICA (VRSTA C)

NAPOMENA: Crteži su samo za svrhe prikaza. Dati proizvod se može razlikovati od prikazanog. Nije za poređenje.

SAČUVAJTE OVO UPUTSTVO

Opće Informacije

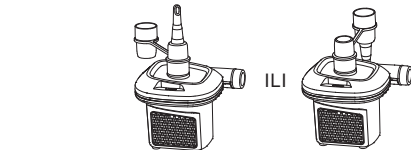
- Za rad zračne pumpe potreban je vanjski strujni adapter (nije u sadržaju isporuke).
- Ulazni napon/nazivna struja zračne pumpe: 5V \equiv / 2A ili više. Protok zraka: ≥ 150 l/min / 5,3 (CFM).
- Provjerite je li izlaz vanjskog adaptera napajanja, kao što je USB zidni punjač, prijenosni USB punjač, punjač za automobil od 12V ili USB priključak, nazivnog napona od 5V \equiv / 2A ili više za optimalan rad.
- Pumpa je prikladna za napuhavanje predmeta ukupne zapremine zraka do 1.3 m³ / 46 ft³, kao što su lopte za plažu na napuhavanje, koluti za plivanje, koluti, igračke za vodu na napuhavanje, dječji napuhanci dječji bazeni, zračni madraci ili ležaljke za jednog ili za dva korisnika, veliki zračni kreveti ili prostirke za kampiranje.
- Zračna pumpa ne zahtijeva održavanje. Zračna pumpa nema dijelove koje može servisirati korisnik.

UPUTSTVO

1. Učvrstite odgovarajuću mlaznicu na priključak za napuhavanje ili ispuhavanje ako je potrebno i držite pumpu uz ventil za napuhavanje predmeta kojeg želite napuhati ili ispuhati. Vidi sliku (1).



NAPUHAVANJE



ISPUHAVANJE

SLIKU (1)

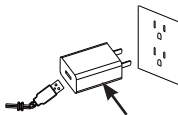
2. Ukopčajte mali kraj USB kabela u USB utičnicu ispod pumpe. Vidi sliku (2).



SLIKU (2)

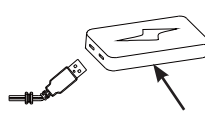
3. Priključite drugi kraj USB kabela na jedan od sljedećih vanjskih adaptera napajanja (nije u sadržaju isporuke):

- USB zidni punjač nazivnog napona od 5V \equiv / 2A ili više. Vidi sliku (3).
- Prijenosni USB punjač nazivnog napona od 5V \equiv / 2A ili više. Vidi sliku (4).
- Punjač za automobil od 12V nazivnog napona od 5V \equiv / 2A ili više. Vidi sliku (5).
- USB priključak nazivnog napona od 5V \equiv / 2A ili više. Vidi sliku (6).



USB zidni punjač

SLIKU (3)



Prijenosni USB punjač

SLIKU (4)



Punjač za automobil od 12V

SLIKU (5)



5V/2A USB priključak

SLIKU (6)

SAČUVAJTE OVO UPUTSTVO

4. Pritisnite prekidač za uključivanje, ponovo pritisnite prekidač za isključivanje. Vidi sliku (7).



SLIKU (7)

SKLADIŠTENJE

Pobrinite se da USB kabel nije uvijen, savijen ili zavezan u čvor. Kad nisu u upotrebi, labavo smotajte USB kabel i vratite pumpu, USB kabel i mlaznice u ambalažu.

UKLANJANJE PROBLEMA

PROBLEM	UZROK	RJEŠENJE
Zračna pumpa ne radi	<ul style="list-style-type: none"> Vanjski strujni adapter/izlazna snaga napajanja nije ispravan/na. Pumpa radi neprekidno 30 minuta, aktiviran je sustav zaštite motora. 	<ul style="list-style-type: none"> Provjerite je li izlazna snaga vanjskog strujnog adaptera, kao što je USB zidni punjač, prijenosni USB punjač, punjač za automobil od 12 V ili USB priključak, nazivnog napona od 5V \pm / 2A ili više. Isključite i odspojite USB kabel od pumpe. Pričekajte 10 minuta prije ponovnog pokretanja pumpe.
Predmet nije u cijelosti napuhan nakon 6 - 7 minuta napuhavanja.	<ul style="list-style-type: none"> Amperaža (A) vanjskog strujnog adaptera/izlazne snage napajanja manja je od 2A. Predmet za napuhavanje je prevelik. Zračni ventil za napuhavanje predmeta nije u cijelosti otvoren tijekom napuhavanja. 	<ul style="list-style-type: none"> Provjerite je li izlazna snaga vanjskog strujnog adaptera, kao što je USB zidni punjač, prijenosni USB punjač, punjač za automobil od 12 V ili USB priključak, nazivnog napona od 5V \pm / 2A ili više. Upotrijebite drugu zračnu pumpu većeg kapaciteta protoka zraka. Upotrijebite šiljastu mlaznicu da do kraja pritiskom otvorite zračni ventil tijekom napuhavanja.

©2022 Intex Marketing Ltd. - Intex Development Co. Ltd. - Intex Recreation Corp. All rights reserved/Tous droits réservés/Todos los derechos reservados/Alle Rechte vorbehalten. Printed in China/Imprimé en Chine/Impresso en China/Gedruckt in China.

®™ Trademarks used in some countries of the world under license from/®™ Marques utilisées dans certains pays sous licence de/Marcas registradas utilizadas en algunos países del mundo bajo licencia de/Warenzeichen verwendet in einigen Ländern der Welt in Lizenz von/Intex Marketing Ltd. to/Intex Development Co. Ltd., Hong Kong & Intex Recreation Corp., P.O. Box 1440, Long Beach, CA 90801 • Distributed in the European Union by/Distribué dans l'Union Européenne par/Distribuido en la Unión Europea por/Vertrieb in der Europäischen Union durch/Intex Trading B.V., Ettenseweg 46, 4706 PB Roosendaal - The Netherlands • Distributed in the UK by Unitex Service (UK) Limited, 21 Holborn Viaduct, London EC1A 2DY, UK. www.intexcorp.com

INTEX®

SAČUVAJTE OVO UPUTSTVO