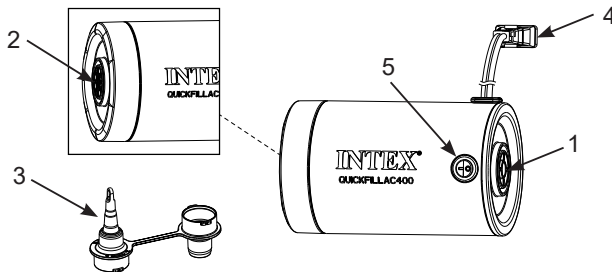


INTEX® KORISNIČKI PRIRUČNIK**Električna zračna pumpa QuickFill™****Model AP646 220 – 240V 50Hz 100W****PRIJE UPORABE OVOG PROIZVODA PROČITAJTE SVE UPUTE I PRIDRŽAVAJTE IH SE.****UPOZORENJE!**

- Ovaj proizvod smiju upotrebljavati samo odrasle osobe.
- Nemojte ispuštati jedinicu u vodu i nemojte je izlagati kiši ili vodi.
- Ne usmjeravajte zračnu struju prema licu ili tijelu.
- Zračnu pumpu nemojte upotrebljavati kontinuirano dulje od 10 minuta. Odspojite zračnu pumpu i pričekajte najmanje 10 minuta da se ohladi.
- Kada je ne upotrebljavate, isključite jedinicu iz strujnog napajanja.
- Ventilacijski otvori i otvoreni izvor ne smiju biti blokirani.
- Nemojte umetati predmete u priključak za napuhavanje ili ispuhavanje.
- AC strujni kabel ne može se mijenjati. Ako se strujni kabel ošteti, uređaj treba odložiti u otpad.
- Radi smanjenja rizika od strujnog udara, zračnu pumpu nemojte izlagati kiši. Zračnu pumpu skladištite u zatvorenom prostoru.
- Ovaj uređaj mogu upotrebljavati djeca dobi od 8 godina i starija i osobe ograničenih tjelesnih, osjetilnih ili mentalnih sposobnosti ili nedostatnog iskustva i znanja ako su pod nadzorom ili ako su upućeni u sigurnu uporabu uređaja te ako su razumjeli potencijalne opasnosti.
- Djeca se ne smiju igrati uređajem. Čišćenje i održavanje koje obavlja korisnik ne smiju obavljati djeca bez nadzora.

PRIDRŽAVAJTE SE OVIH PROPISA I SVIH UPUTA KAKO BISTE IZBJEGLI MATERIJALNE ŠTETE, STRUJNI UDAR, OPEKLINE ILI DRUGE OZLJEDE.**OPIS DIJELOVA:**

1. PRIKLJUČAK ZA NAPUHAVANJE
2. PRIKLJUČAK ZA ISPUHAVANJE
3. MLAZNICE
4. AC STRUJNI KABEL
5. PREKIDAČ

NAPOMENA! Crteži služe samo za svrhu ilustracije. Stvarni proizvod i dimenzije mogu se razlikovati. Nije u mjeri.**SAČUVAJTE OVO UPUTSTVO**

OPREZ!

Radi izbjegavanja opasnosti uslijed nenamjernog resetiranja ograničivača temperature, proizvod se ne smije napajati putem vanjskog uklopnog uređaja poput uklopnog sata niti smije biti priključen u strujni krug koji se redovito uključuje i isključuje putem uređaja.

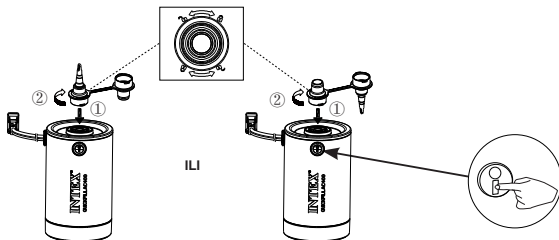
UPUTE ZA UPORABU

OPĆE INFORMACIJE

- Kada ih ne upotrebljavate, pumpu i mlaznice vratite u pakiranje.
- Zračna pumpa ne zahtijeva posebno održavanje.

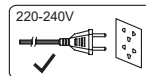
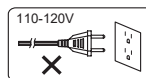
NAPUHAVANJE

1. Pričvrstite mlaznicu na priključak za napuhavanje ako je potrebno i držite pumpu uz ventil za napuhavanje na predmetu koji želite napuhati. Okrenite u smjeru kretanja kazaljki na satu da pritegnete mlaznicu. Pogledajte sl. (1).
NAPOMENA! Za velike predmete kao što su čamci na napuhavanje i veliki zračni madraci, pumpa se uklapa izravno u ventile za napuhavanje, što omogućuje brže napuhavanje. Za male madrace na napuhavanje upotrebljavajte odgovarajuću mlaznicu ili male ventile za napuhavanje.
2. Priključite AC strujni kabel u AC strujnu utičnicu. Pogledajte sl. (2).
3. UKLJUČIVANJE: pritisnite "I"; ISKLJUČIVANJE: pritisnite "O". Pogledajte sl. (3).



ILI

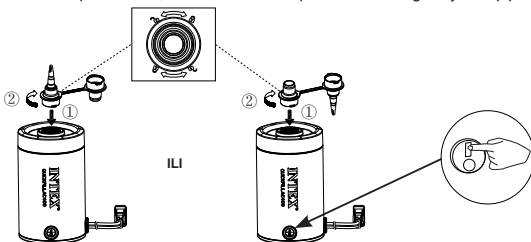
SL. (3): PREKIDAČ



SL. (2)

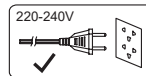
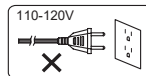
ISPUHAVANJE

1. Pričvrstite mlaznicu na priključak za ispuhavanje ako je potrebno i držite pumpu uz ventil za napuhavanje na predmetu koji želite ispuhati. Okrenite u smjeru kretanja kazaljki na satu da pritegnete mlaznicu. Pogledajte sl. (4).
NAPOMENA! Za velike predmete kao što su čamci na napuhavanje i veliki zračni madraci, pumpa se uklapa izravno u ventile za napuhavanje, što omogućuje brže napuhavanje. Za male madrace na napuhavanje upotrebljavajte odgovarajuću mlaznicu ili male ventile za napuhavanje.
2. Priključite AC strujni kabel u AC strujnu utičnicu. Pogledajte sl. (2).
3. UKLJUČIVANJE: pritisnite "I"; ISKLJUČIVANJE: pritisnite "O". Pogledajte sl. (5).



ILI

SL. (5): PREKIDAČ



SL. (2)

©2023 Intex Marketing Ltd. - Intex Development Co. Ltd. - Intex Recreation Corp. All rights reserved/Tous droits réservés/Todos los derechos reservados/Alle Rechte vorbehalten. Printed in China/Imprimé en Chine/Impreso en China/Gedruckt in China.

®™ Trademarks used in some countries of the world under license from®™ Marques utilisées dans certains pays sous licence de/Marcas registradas utilizadas en algunos países del mundo bajo licencia de/Warenzeichen verwendet in einigen Ländern der Welt in Lizenz von/Intex Marketing Ltd. to/à/à/an Intex Development Co. Ltd., Hong Kong & Intex Recreation Corp., P.O. Box 1440, Long Beach, CA 90801 • Distributed in the European Union by/ Distribué dans l'Union Européenne par/Distribuido en la unión Europea por/Vertrieb in der Europäischen Union durch/Intex Trading B.V., Ettenseweg 46, 4706 PB Roosendaal - The Netherlands • Distributed in the UK by Unitex Service (UK) Limited, 21 Holborn Viaduct, London EC1A 2DY, UK.
www.intexcorp.com

INTEX®

SAČUVAJTE OVO UPUTSTVO

Strana 2