

# INTEX® KORISNIČKI PRIRUČNIK

## RAZNOBOJNA LED PRSKALICA ZA BAZEN

### Model SCL306

PRIJE KORIŠTENJA OVOG PROIZVODA PROČITAJTE I SLIJEDITE SVE UPUTE

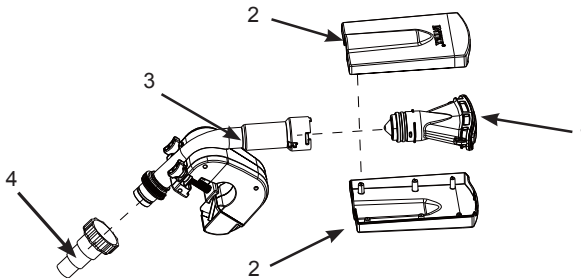


## UPOZORENJE

- Montažu i rastavljanje uređaja obavlja samo starije lice.
- Ovaj proizvod nije igračka. Djeci je zabranjeno igranje sa ovim uređajem.
- Nikada nemojte grabati, povlačiti, gurati, oslanjati se na nju ili ometati rad prskalice.
- Uvjerite se da su svi vijci stezaljka, prilagodnik A i crijevo dobro učvršćeni.
- Ovaj proizvod se koristi samo u svrhe opisane u priručniku!

**NEPOŠTIVANJE OVIH UPOZORENJA KAO I UPUTA ZA POSTAVLJANJE I UPORABU MOŽE DOVESTI DO OZBILJNIH OZLJEDA, UTAPANJA ILI OŠTEĆENJA IMOVINE.**

### DIJELOVI PROIZVODA



**NAPOMENA:** Crteži su samo za svrhe prikaza. Dati proizvod se može razlikovati od prikazanog. Nije za poređenje.

REF. BR.	OPIS	KOL.	BR. REZERVNOG DIJELA
1	Sklop glave prskalice	1	12273
2	Gornji i donji poklopac s kompletom vijaka	1	12272
3	Stezaljka prskalice s vijcima	1	12280
4	Prilagodnik A	1	10849

©2015 Intex Marketing Ltd. - Intex Development Co. Ltd. - Intex Trading Ltd. - Intex Recreation Corp.  
All rights reserved/Tous droits réservés/Todos los derechos reservados/Alle Rechte vorbehalten.  
Printed in China/Imprimé en Chine/Impreso en China/Gedruckt in China.

®™ Trademarks used in some countries of the world under license from®™ Marques utilisées dans certains pays sous licence de/Marcas registradas utilizadas en algunos países del mundo bajo licencia de/Warenzeichen verwendet in einigen Ländern der Welt in Lizenz von/Intex Marketing Ltd. to/Intex Trading Ltd., Intex Development Co. Ltd., G.P.O. Box 28529, Hong Kong & Intex Recreation Corp., P.O. Box 1440, Long Beach, CA 90801 • Distributed in the European Union by/Distribué dans l'Union Européenne par/Distribuido en la Unión Europea por/ Vertrieb in der Europäischen Union durch/Intex Trading B.V., Venneveld 9, 4705 RR Roosendaal - The Netherlands  
www.intexcorp.com



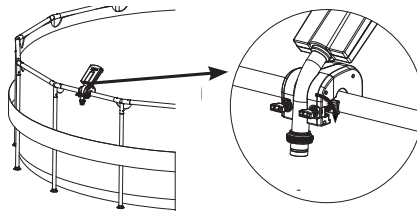
# SAČUVAJTE OVO UPUTSTVO

### Opće Informacije

- Zračna pumpa ne zahtijeva održavanje.
- Odgovara na sve okrugle i pravokutne bazene s Metal Frame okvirom i bazene s Ultra Frame okvirom (nije pogodan za Easy Set, Oval i Panel bazene).
- Ugrađeni hidro generator napaja LED svjetla, nisu potrebne baterije niti električni priključak.
- Svjetla u 3 boje: crvena, plava i zelena. Postavljeno na 10 sekundi između izmjena boja. Najbolje se vidi po noći pod slabom svjetlošću.
- Potrebna stopa protoka pumpe: 3,785-12,112 L/h (1,000-3,200 g/h).  
Potrebna stopa protoka sustava: 2,271- 7,570 L/h (600-2000 g/h).
- Prije postavljanja bazen treba biti postavljen i napunjen vodom.
- Uklonite prskalicu prije nego stavljate prekrivač bazena.
- Kada se ne koristi, uklonite je s bazena i pohranite je na sigurnom zatvorenom mjestu.
- Za upute oko poteškoća s bazenom i pumpom pogledajte korisnički priručnik.

### Uputstvo za montiranje proizvod

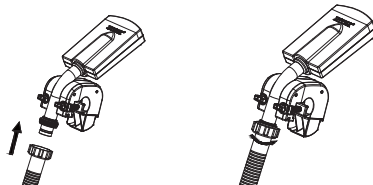
1. Postavite stezaljku prskalice preko željene gornje šipke metalnog okvira bazena, unutar dohvata povratnog crijeva pumpe filtra, i rukom zategnite vijke stezaljke. Vidi sliku 1.



sliku (1)

### 2. Za pumpe filtra s crijevom od 38 mm (1.5 in) i klip ventilom:

- a) Isključite pumpu filtra, zatvorite dovod klip ventila, i odvojite povratno crijevo pumpe (od pumpe do bazena) od dovoda klip ventila.
- b) Pričvrstite povratno crijevo pumpe izravno na dovod prskalice. Vidi sliku 2. Uključite/ spojite pumpu filtra.

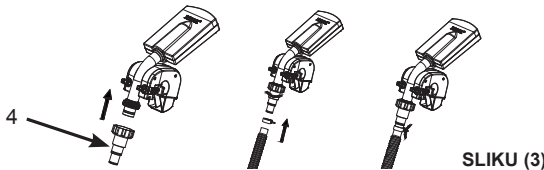


sliku (2)

# SAČUVAJTE OVO UPUTSTVO

**3. Za pumpe filtra s crijevom od 32 mm (1.25 in):**

- Isključite/odspojite pumpu filtra, začepite otvor dovoda iznutra bazena kako bi se spriječilo da voda teče van, odspojite povratno crijevo pumpe (od pumpe do bazena) od otvora dovoda bazena.
- Učvrstite prilagodnik A (4) na dovod prskalice, a zatim spojite povratno crijevo pumpe na prilagodnik. Vidi sliku 3. Uključite/spojite pumpu filtra.



SLIKU (3)

**Održavanje i Odlaganje**

- Redovito provjeravajte sve dijelove u pogledu znakova oštećivanja ili naprezanja. Oštećene dijelove zamijenite odmah.
- Za čišćenje mrlja i tragova zemlje koristite spužvu i vodu.
- Rastavite proizvod kada temperatura padne ispod 5 °C (41 °F) slijedeći upute za postavljanje obrnutim redoslijedom, ispustite vodu iz prskalice i prije skladištenja provjerite jesu li svi dijelovi potpuno suhi.
- Proizvod i sav pribor pohranite na suhom mjestu gdje je raspon temperature između 0° – 40°C (32° – 104°F).
- Originalno pakovanje može da se koristi za skladištenje.

PROBLEM	RJEŠENJE
LED svjetlo je isključeno/treperi	<ul style="list-style-type: none"> <li>Uvjerite se da pumpa filtra radi i spojite LED prskalicu bazena na povratno crijevo vode. Pogledajte odjeljak "Postavljanje".</li> <li>Provjerite je li protok crpke unutar određenog raspona. Ako je protok niži od 2,271 L/h (600 g/h), postavite crpku s višom stopom protoka.</li> <li>Očistite ili zamijenite uložak filtra. Ako koristite filter pijeska, provjerite ima li nakupljenog pijeska te ga očistite ispiranjem.</li> <li>Koristite vrtno crijevo za pranje otvora glave prskalice. Provjerite dali se u glavi prskalice nakupilo pijeska ili taloga.</li> <li>Kontaktirajte Intex servisni centar.</li> </ul>
Kaskadni učinak vode bazena	<ul style="list-style-type: none"> <li>Prstima obrišite prljavštinu s otvora glave prskalice.</li> <li>Učinkovitost zavisi od stope protoka pumpe filtra. Ako još uvijek niste zadovoljni kaskadnim učinkom vode, preporuča se pumpa s većom brzinom protoka.</li> </ul>
Voda prska izvan bazena	<ul style="list-style-type: none"> <li>Učinkovitost zavisi od stope protoka pumpe filtra. Izmijenite pumpu na onu s manjom stopom protoka.</li> </ul>

# SAČUVAJTE OVO UPUTSTVO

## OGRANIČENA GARANCIJA

Vaša raznobojna LED prskalica za bazen proizvedena je od najkvalitetnijih materijala i od strane najkvalitetnijih radnika. Svi Intex proizvodi su testirani i utvrđeno je da nemaju grešku prije nego što su napustili fabriku. Ovo se ograničeno jamstvo odnosi samo na raznobojna LED prskalica za bazen.

Ovo ograničeno jamstvo je dodatak, a ne zamjena, za Vaša zakonska prava i pravne lijekove. U mjeri u kojoj ovo jamstvo nije u skladu s bilo kojim od Vaših zakonskih prava, ono ima prednost. Na primjer, potrošački zakoni u Europskoj uniji osiguravaju zakonska prava jamstva uz pokrivenost koju dobivate putem ovog ograničenog jamstva: informacije o potrošačkim pravima u EU molimo potražite na internetskoj stranici Europskog centra za potrošače na [http://ec.europa.eu/consumers/ecc/contact\\_en/htm](http://ec.europa.eu/consumers/ecc/contact_en/htm).

dredbe ove Ograničene garancije se odnose samo na originalnog kupca i ona se ne može prenijeti. Ovo je ograničeno jamstvo valjano samo u periodu od jedne (1) godine i to od datuma izvorne prodaje. Čuvajte originalni račun uz ovaj priručnik, jer će biti potreban kao dokaz o kupovini uz zahtjev za nadoknadu štete, u suprotnom Ograničena garancije biće nevažeća.

Ukoliko ustanovite tvornički nedostatak unutar raznobojna LED prskalica za bazen tijekom jamstvenog razdoblja, molimo vas kontaktirajte odgovarajući Intex servisni centar, naveden na odvojenom listu "Ovlašteni servisni centri". Ako artikl vratite u skladu s uputama servisnog centra Intex, servisni centar će artikl pregledati i utvrditi valjanost zahtjeva. Ako je predmet pokriven odredbama jamstva, artikl će biti popravljen ili besplatno zamijenjen istim ili usporedivim artiklom (po izboru tvrtke Intex).

Osim ovog jamstva te drugih zakonskih prava u Vašoj zemlji, ne podrazumijevaju se nikakva daljnja jamstva. U mjeri u kojoj je to moguće u Vašoj zemlji, tvrtka Intex ni u kojem slučaju neće biti odgovorna Vama ili bilo kojoj trećoj strani za izravne ili neizravne štete koje proizlaze iz upotrebe Vašeg raznobojna LED prskalica za bazen, niti radnje tvrtke Intex kao niti njezinih predstavnika i zaposlenika (uključujući i proizvodnju artikla). Neke države ili sudske nadležnosti ne dozvoljavaju izuzeće ili ograničenje slučajne ili posljedice štete, i prema tome pomenuto ograničenje ili izuzeće se ne bi odnosilo na vas.

Vodite računa o tome da se ovo ograničeno jamstvo ne primjenjuje u sljedećim okolnostima:

- Ako raznobojna LED prskalica za bazen postane predmet nemara, nenormalne uporabe ili primjene, nesreće, nepravilnog rada, nepravilnog napona ili struje suprotne uputama, nepravilnog održavanja ili skladištenja;
- Ako raznobojna LED prskalica za bazen postane predmet štete okolnostima uzrokovanim izvan kontrole tvrtke Intex, uključujući, ali ne ograničavajući se na, obično trošenje i oštećenja uzrokovanih izlaganjem požaru, poplavi, smrzavanju, kiši ili drugim vanjskim silama okoliša;
- U slučaju uporabe dijelova i komponenti koji nisu nabavljeni putem tvrtke Intex; i/ili.
- Vršanjem neovlaštenih izmjena, popravaka ili rastavljanjem raznobojna LED prskalica za bazen od strane nekoga izvan osoblja servisnog centra tvrtke Intex.

Povreda ili šteta nanešena imovini ili licu nije pokrivena ovom garancijom.

Pažljivo pročitajte Upute za uporabu i slijedite sve upute u vezi pravilne uporabe i održavanja vašeg Raznobojna LED prskalica za bazen. Uvijek provjerite svoj proizvod prije uporabe. Uslijed nepoštivanja uputa jamstvo može biti poništeno.

# SAČUVAJTE OVO UPUTSTVO